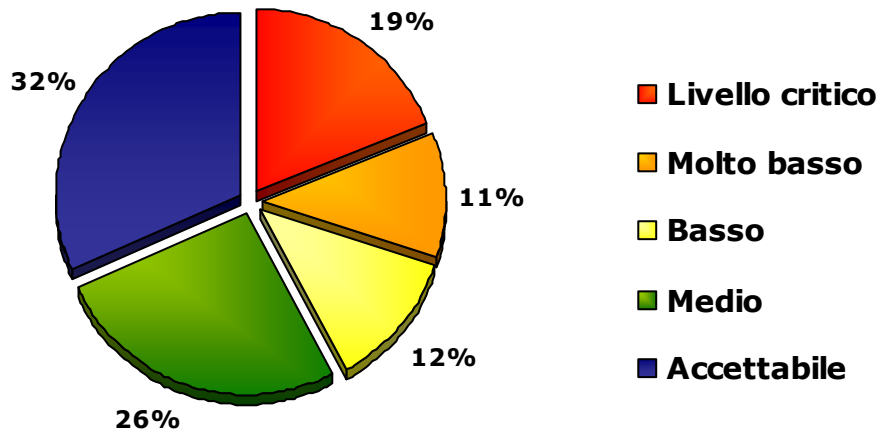


LEGGERE IL MONDO

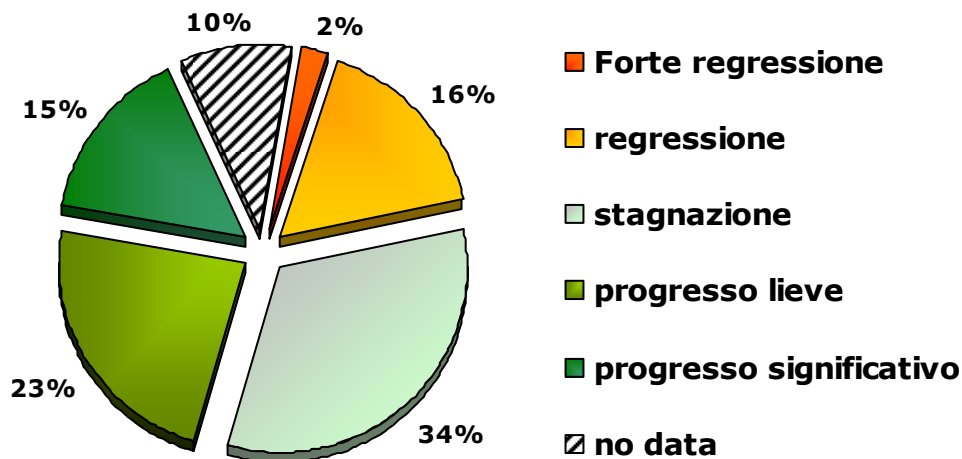
BCI - INDICE DELLE CAPACITÀ DI BASE 2009



DIMENSIONI DELL'INDICE

- PERCENTUALE DI BAMBINI CHE ARRIVA ALLA QUINTA ELEMENTARE
- SOPRAVVIVENZA FINO AI 5 ANNI
- PERCENTUALE DI NASCITE ASSISTITE DA PERSONALE QUALIFICATO

ANDAMENTO DEI PAESI

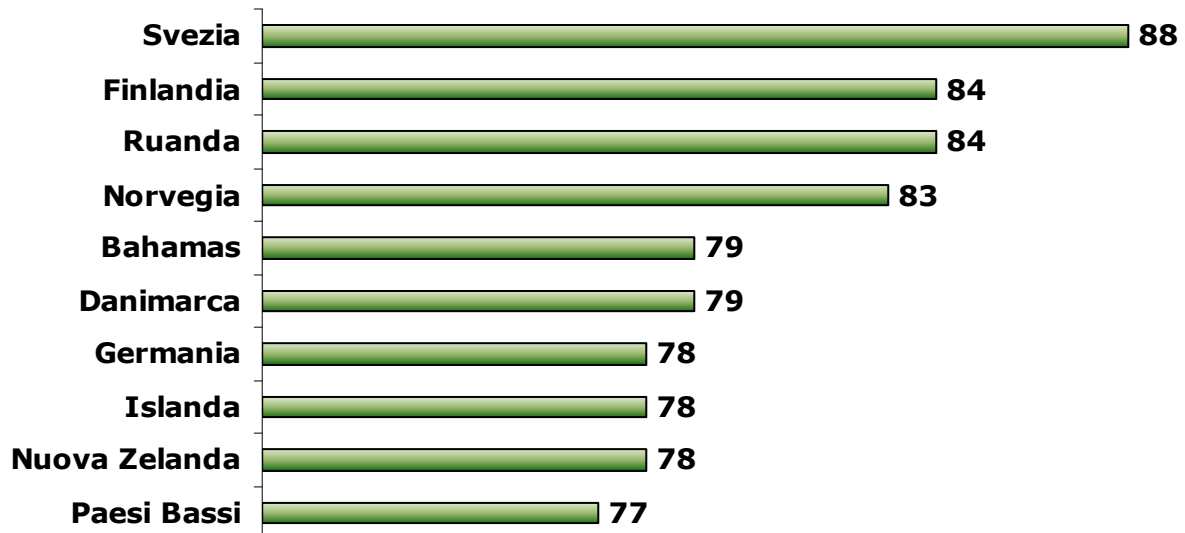


Previsioni per regione


I paesi che sono partiti da un livello *molto basso* stanno retrocedendo nell'Indice. Il 41% di questi fa parte dell'Africa subsahariana. Se i tassi rimangono quelli attuali, per il 2015 questa parte di Africa riuscirà a malapena ad avvicinarsi al livello *molto basso*. L'**Asia Meridionale**, pur facendo rapidi progressi, parte da un livello così basso che nel prossimo decennio non riuscirà a raggiungere valori accettabili. L'**Asia Orientale e il Pacifico** raggiungeranno soltanto il livello *medio*. **Medio Oriente, Nord Africa e Asia** centrale inizieranno ad avvicinarsi al livello *medio*.

GEI – Indice dell'Equità di Genere

I più equi



I meno equi



DIMENSIONI DELL'INDICE

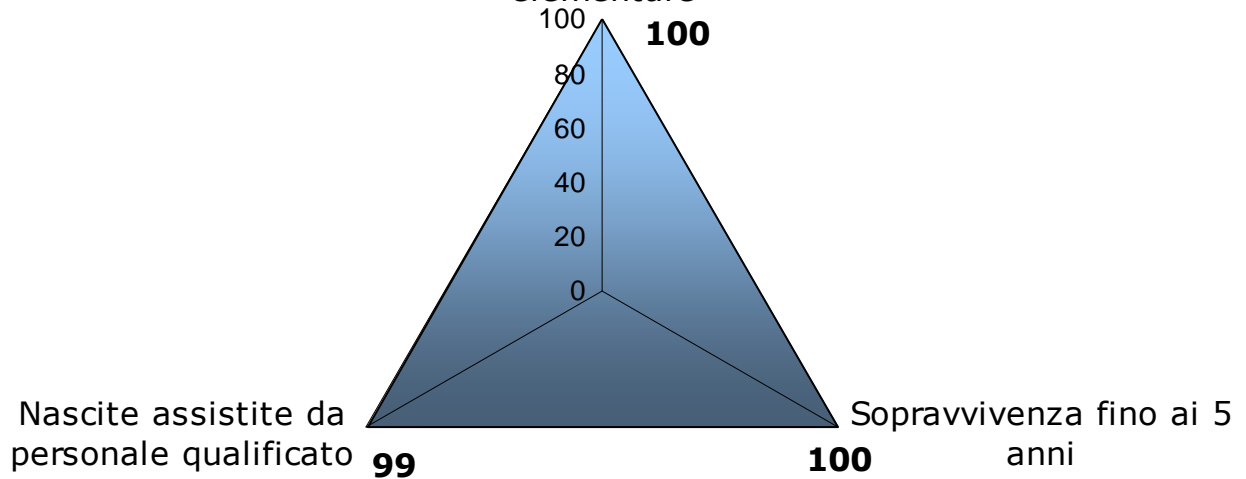
- PARTECIPAZIONE ALL'ATTIVITÀ ECONOMICA
- ACCESSO ALL'EDUCAZIONE
- EMPOWERMENT

ITALIA

BCI - INDICE DELLE CAPACITÀ DI BASE

BCI = 99+

Bambini che raggiungono la V elementare



GEI - Indice dell'Equità di Genere

GEI = 65

Empowerment

